



CODOPESCA
CONSEJO DOMINICANO DE PESCA Y ACUICULTURA
LEY 307-04



BOLETÍN ESTADÍSTICO

ENERO / MARZO
2026

Santo Domingo,
República Dominicana



info@codopesca.gob.do




www.codopesca.gob.do



809-338-0802

FICHA TÉCNIC



Nombre del documento:

Institución Responsable:

Unidad Elaboradora:

Equipo Técnico:

Fuentes de Información:

Cobertura Temporal:

Frecuencia de Publicación:

Fecha de Publicación:

Contacto Institucional:

Boletín Estadístico CODOPESCA Enero - Marzo 2026

**Consejo Dominicano de Pesca y Acuicultura
(CODOPESCA)**

Departamento de Planificación y Desarrollo

- **Laura Florentino**
Encargada del Departamento de Planificación y Desarrollo
- **Milcha Madera**
Encargado de Formulación, Monitoreo y Evaluación de Planes, Programas y Proyectos
- **Juan Carlos Sterling**
Analista de Proyectos
- **Ozzi Suarez**
Digitador
- **Colaboración Artística:**
Departamento de Comunicación

- **Base de datos interna CODOPESCA**
- **Reportes de producción de los proyectos acuícolas nacionales**
- **Estadísticas de aduanas** (exportaciones e importaciones)

Enero – Marzo 2026

Trimestral

Abril 2026



**Consejo Dominicano de Pesca y Acuicultura
(CODOPESCA)**

Departamento de Planificación y Desarrollo

☎ (809) 338-0802

✉ info@codopesca.gob.do




• www.codopesca.gob.do




CONTENIDO

INTRODUCCIÓN.....	5
DIRECCIÓN DE RECURSOS PESQUEROS.....	6
Departamento de Regulaciones Pesqueras	6
Pescadores registrados en el período.....	6
Artes de pesca utilizadas	7
Inspecciones	7
No objeciones VUCERD para la exportación y la importación	8
Importaciones y exportaciones de productos pesqueros y acuícolas	8
Licencias comercialización y explotación pesquera y acuícolas	9
Departamento de Acuicultura.....	10
Participación de género en proyectos acuícolas.....	10
Visitas técnicas a proyectos acuícolas.....	10
Departamento de Educación, Capacitación y Extensión Pesquera y Acuícola ...	11
Capacitaciones y extensiones impartidas	11
DIRECCIÓN ADMINISTRATIVA FINANCIERA	12
División Financiera.....	12
Recaudaciones	12
Ejecución presupuestaria consolidada.....	12
Presupuesto programado vs ejecutado	13
SUB-DIRECCIÓN EJECUTIVA.....	14


Proyecto Pescadería de Mi Barrio.....	14
Acuerdo INESPRE.....	15
Asistencia a productores.....	16
Departamento de Comunicación.....	17



INTRODUCCIÓN



El presente Boletín Estadístico ofrece, de manera breve y precisa, un panorama de los principales indicadores del sector pesquero y acuícola de la República Dominicana en el primer trimestre del año. Elaborado por el Departamento de Planificación y Desarrollo, este informe trimestral integra datos de nuestra base interna, reportes de proyectos acuícolas nacionales y estadísticas de aduanas (exportaciones e importaciones), con cobertura temporal de enero a marzo de 2026 y fecha de publicación en abril de 2026.



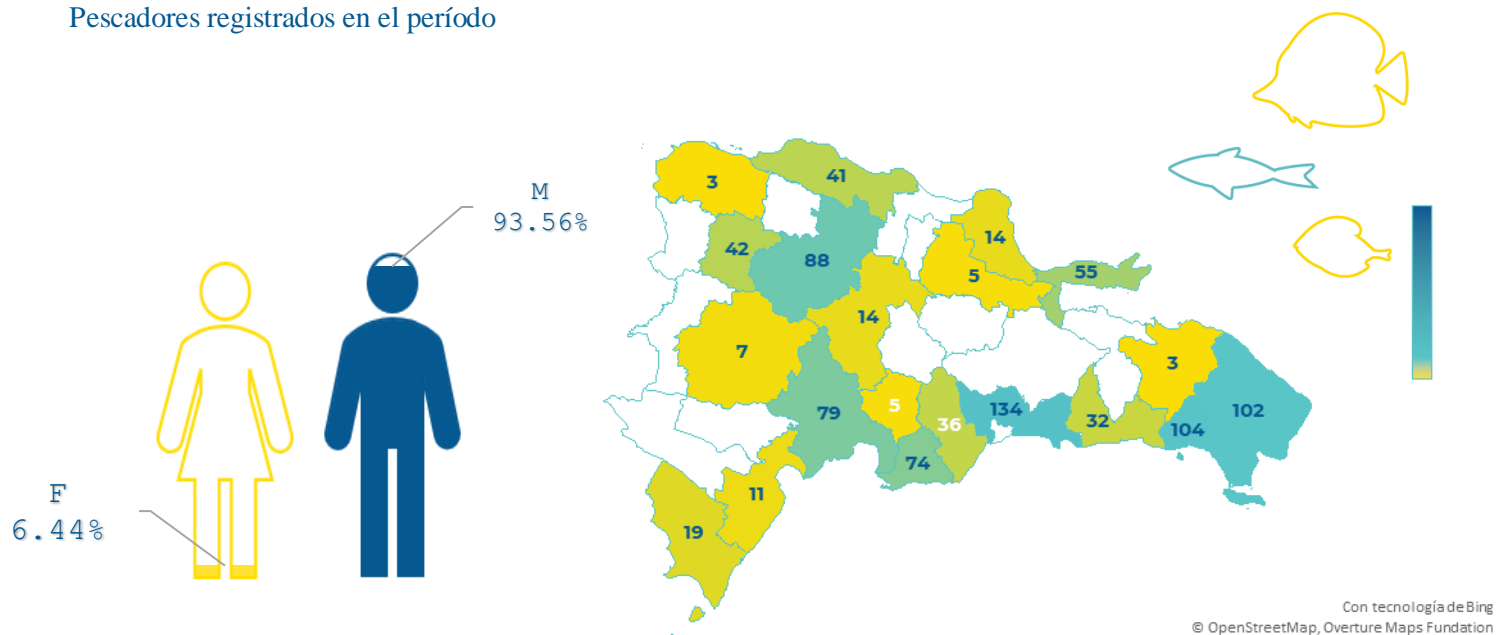
En sus secciones encontrará un análisis sintético de:

- **Recursos Pesqueros:** números de pescadores registrados, métodos de pesca, emisión y renovación de licencias, inspecciones y autorizaciones VUCERD.
- **Acuicultura:** participación de género en los proyectos y visitas técnicas de seguimiento.
- **Educación y Extensión Pesquera:** actividades de capacitación y extensión impartidas.
- **Administración Financiera:** recaudaciones y ejecución presupuestaria consolidada de los fondos 100 y 102, con comparación entre lo programado y lo ejecutado.
- **Sub-dirección Ejecutiva:** avances del proyecto “Pescadería de Mi Barrio”, convenio con INESPRES y asistencia a productores.
- **Comunicación:** evolución de nuestra presencia en redes sociales.

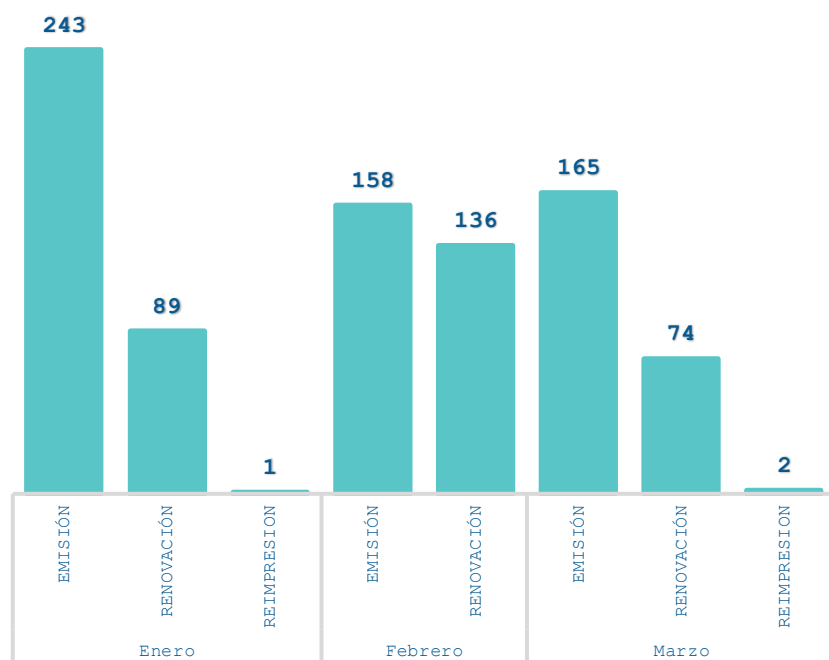
Este boletín reafirma el compromiso de CODOPESCA con la transparencia, la sostenibilidad y el desarrollo continuo de la pesca y la acuicultura en beneficio de todos los actores del sector.

DIRECCIÓN DE RECURSOS PESQUEROS
 Departamento de Regulaciones Pesqueras


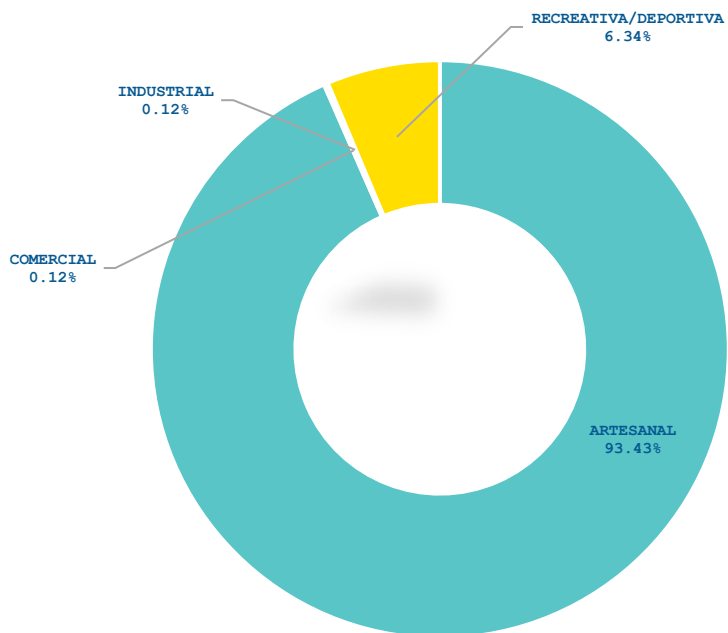
Pescadores registrados en el período



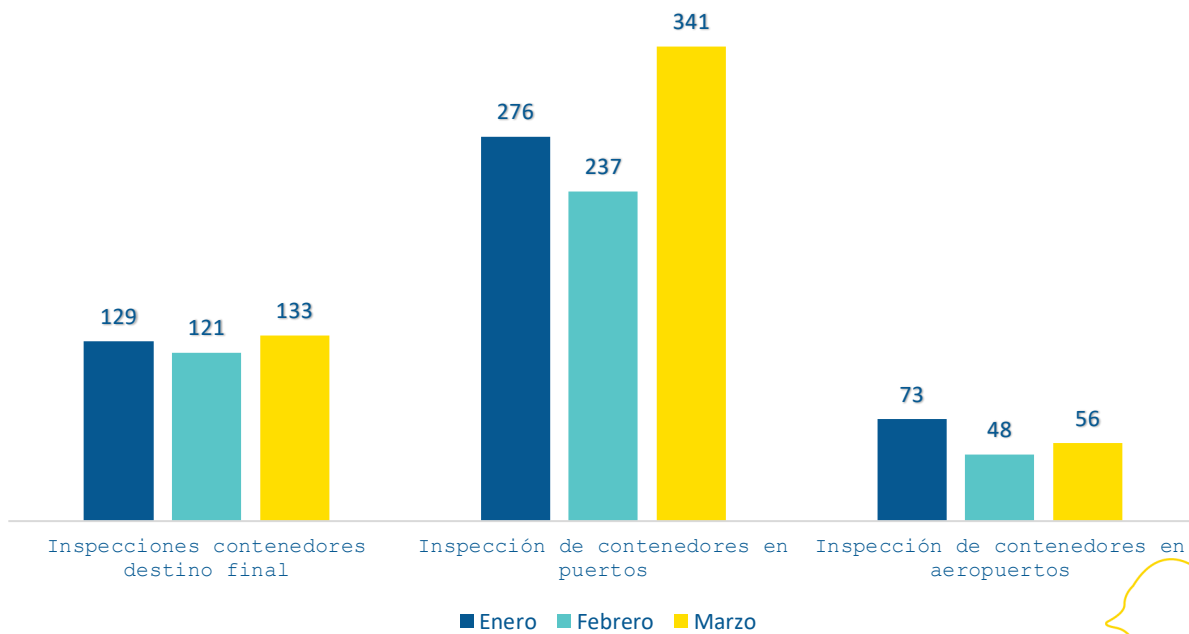
Emisión y renovación de licencias de pescadores



Artes de pesca utilizadas

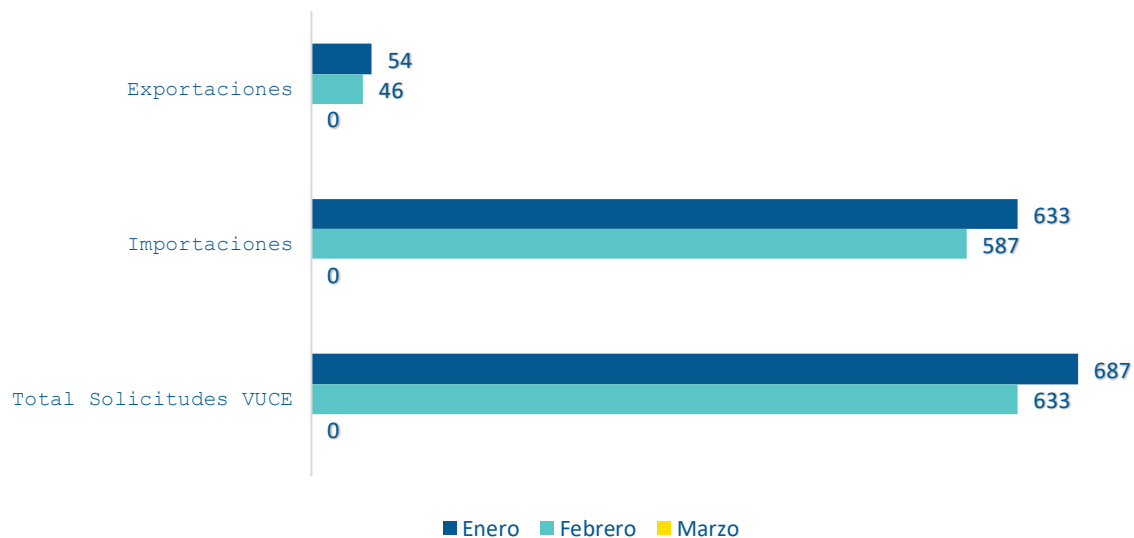


Inspecciones

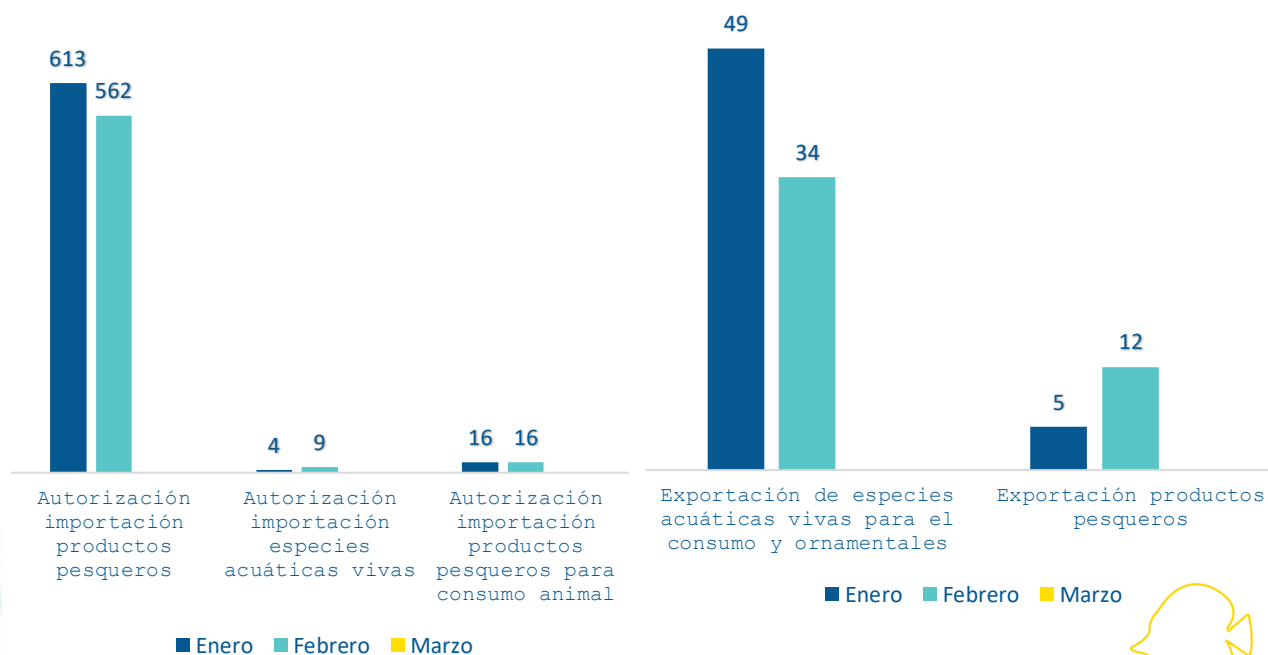


No objeciones VUCERD para la exportación y la importación

Los datos del mes de marzo aún no han sido obtenidos.

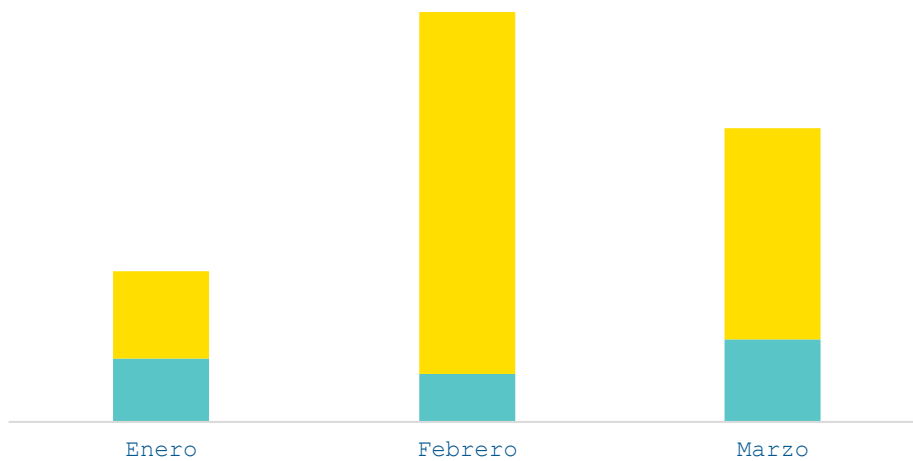


Importaciones y exportaciones de productos pesqueros y acuícolas



Licencias comercialización y explotación pesquera y acuícolas

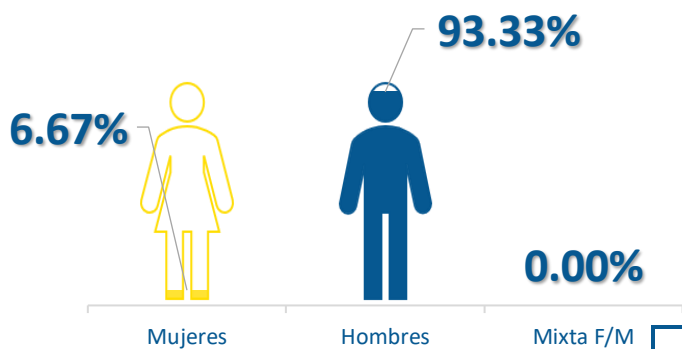
	Licencias de comercialización		Licencias de explotación acuícola		Licencias de explotación pesquera	
	Emisiones	Renovaciones	Emisiones	Renovaciones	Emisiones	Renovaciones
Enero	24	33	2	0	0	1
Febrero	18	137	3	3	0	1
Marzo	31	80	2	0	-	-
Total	73	250	7	3	-	2



■ Emisiones ■ Renovaciones

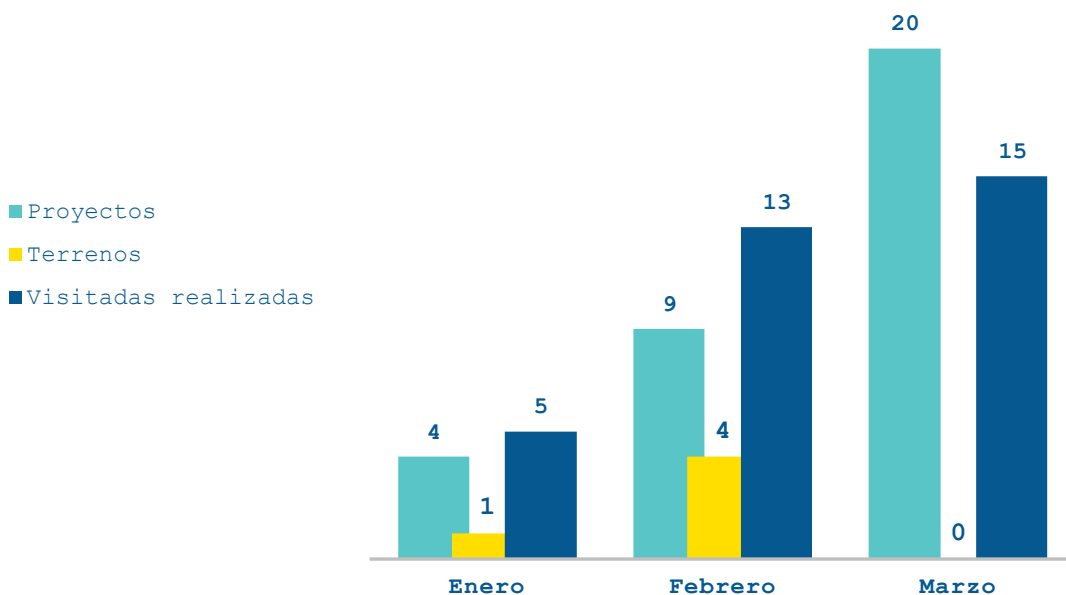
Departamento de Acuicultura

Participación de género en proyectos acuícolas



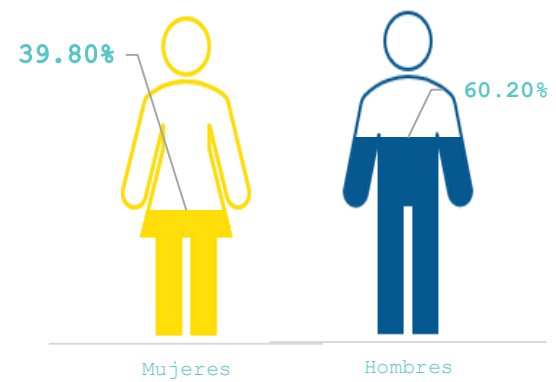

	Mujeres	Hombres	Mixta (F/M)	Subtotal
Enero	-	5	-	5
Febrero	1	7	-	8
Marzo	1	16	-	17
Total	2	28	-	30

Visitas técnicas a proyectos acuícolas



Departamento de Educación, Capacitación y Extensión Pesquera y Acuícola

Capacitaciones y extensiones impartidas

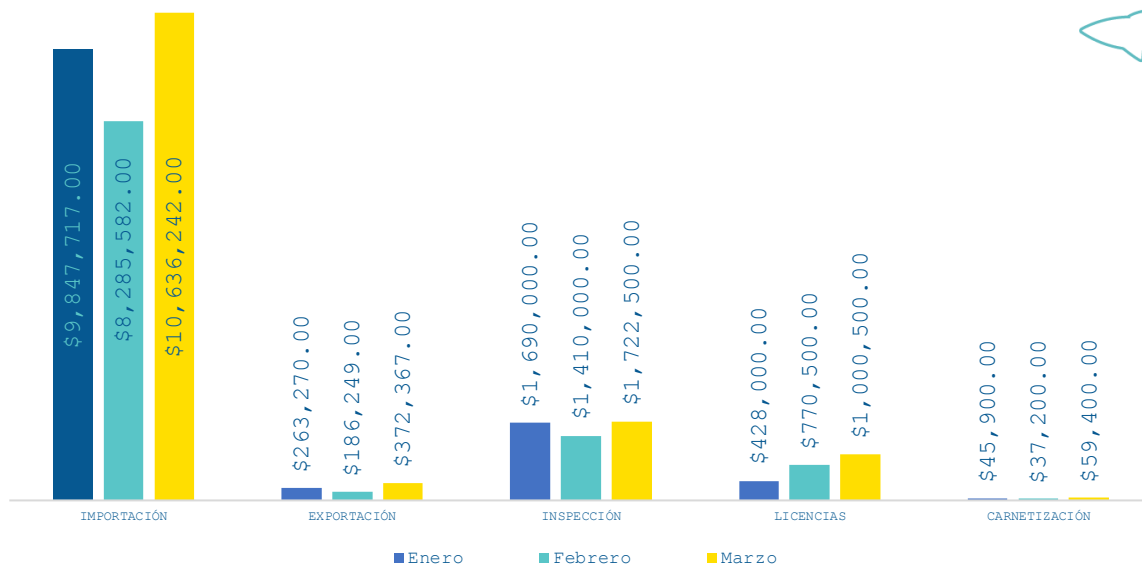


	Capacitaciones impartidas	Participantes		
		F	M	Subtotal
Enero	2	4	10	14
Febrero	2	30	14	44
Marzo	6	44	94	138
Total	10	78	118	196

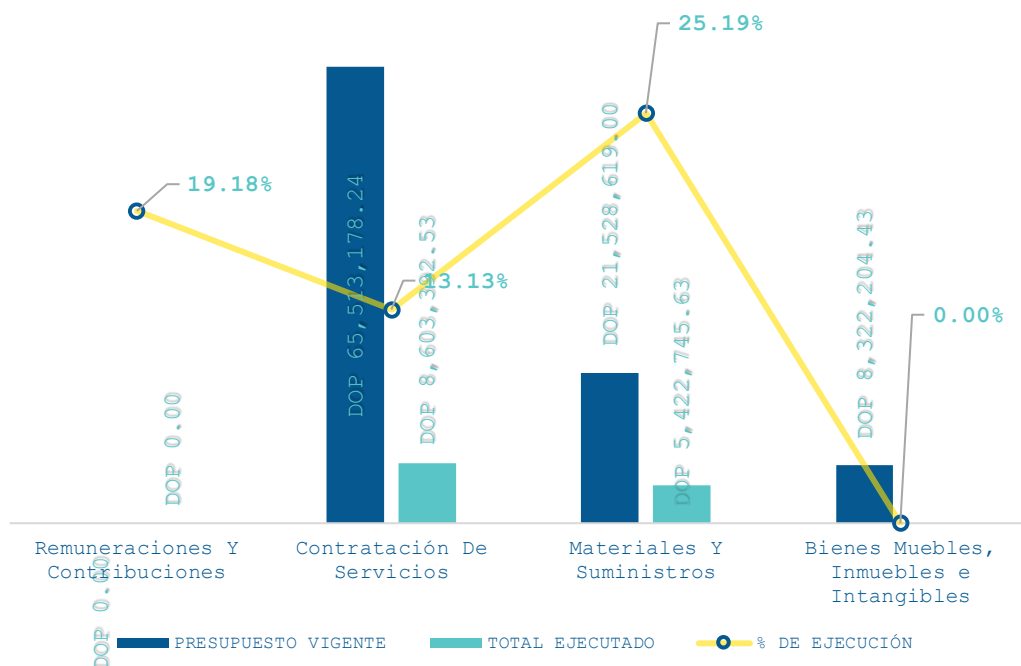


DIRECCIÓN ADMINISTRATIVA FINANCIERA
División Financiera



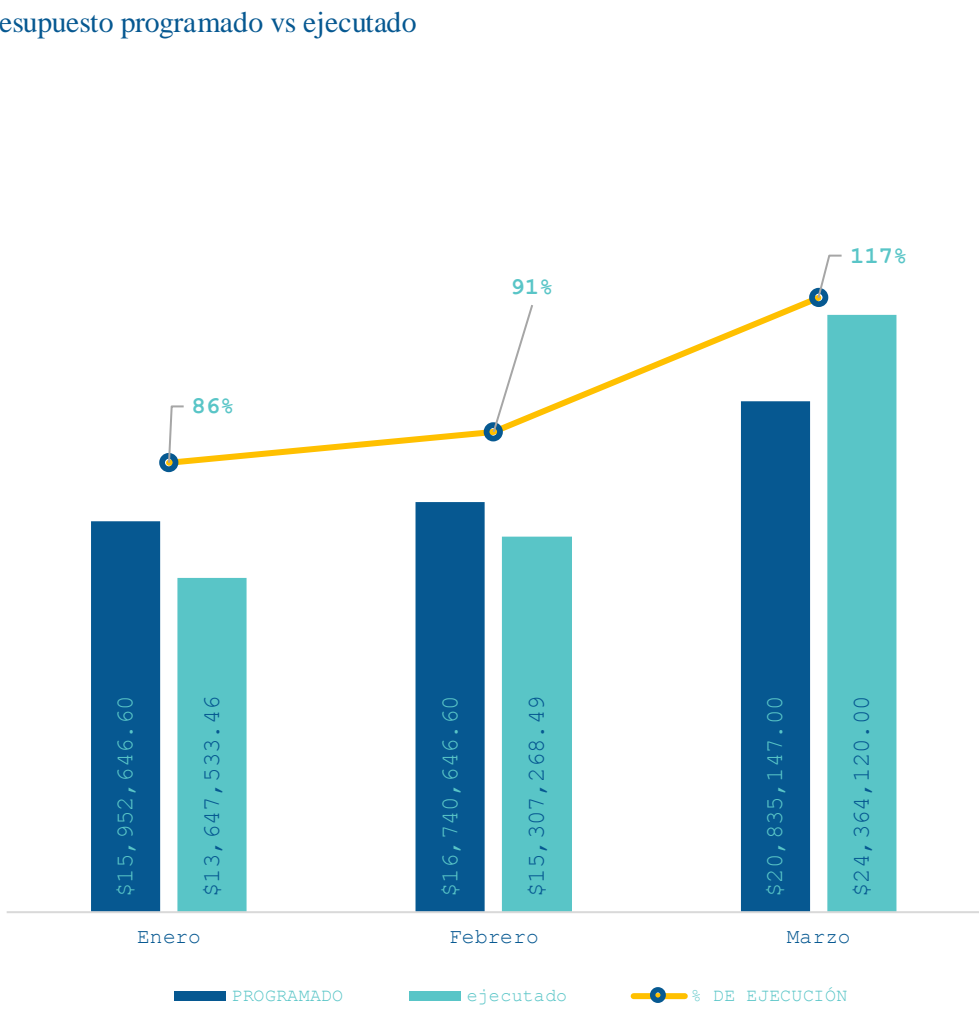
Recaudaciones



Ejecución presupuestaria consolidada






Presupuesto programado vs ejecutado



SUB-DIRECCIÓN EJECUTIVA


Proyecto Pescadería de Mi Barrio

Cantidad de productos colocados en las Pescaderías De Mi Barrio (Expresados en libras)				
	Enero	Febrero	Marzo	Subtotal T1
Pescadería de Mi Barrio Bienvenido	50.00	54.00	145.00	249.00
Pescadería de Mi Barrio Campo Lindo	200.00	-	151.60	351.60
Pescadería de Mi Barrio Ens. Quisqueya	-	32.40	48.40	80.80
Pescadería de Mi Barrio Hato Viejo	-	-	49.80	49.80
Pescadería de Mi Barrio Palmarejo	100.60	52.80	50.00	203.40
Pescadería de Mi Barrio Cancino Adentro	96.00	32.00	177.00	305.00
Pescadería de Mi Barrio San Isidro	-	268.40	-	268.40
Pescadería de Mi Barrio Lucerna	30.00	62.00	49.60	141.60
Pescadería de Mi Barrio Maquetaria	48.00	-	20.00	68.00
Pescadería de Mi Barrio Los Guandules	101.00	28.50	151.40	280.90
Pescadería de Mi Barrio Villa Mella	50.00	-	-	50.00
Pescadería de MI Barrio AMUS	104.40	47.20	-	151.60
Pescadería de Mi Barrio Las Flores	100.00	-	203.20	303.20
Pescadería de Mi Barrio Villa Del Mar	50.00	-	20.00	70.00
Pescadería de Mi Barrio La Venta	-	50.00	-	50.00
<i>Total</i>	<i>930.00</i>	<i>627.30</i>	<i>1,066.00</i>	<i>2,623.30</i>




Acuerdo INESPRES

Cantidad de productos colocados en los mercados de productores de INESPRES (Expresados en libras)				
	Enero	Febrero	Marzo	Subtotal T1
INESPRES (Villa La Mata)	40.00	73.80	-	185.00
INESPRES COTUI	36.00	89.00	-	125.00
INESPRES Piedra Blanca	70.00	84.00	-	154.00
INESPRES BONAÑO	15.00	65.34	-	80.34
INESPRES LA VEGA	36.40	80.26	-	85.26
INESPRES Fantino	210.00	182.00	621.00	1,013.00
INESPRES MAIMON	-	196.40	-	196.40
INESPRES RINCON	-	51.00	-	51.00
INESPRES CEVICOS	-	51.00	-	51.00
INESPRES JIMA ABAJO	-	-	508.20	508.20
<i>Total</i>	<i>407.40</i>	<i>872.80</i>	<i>1,129.20</i>	<i>2,409.40</i>



Asistencia a productores

Cantidad de libras asistidas a productores (Expresados en libras)				
	Enero	Febrero	Marzo	Subtotal T1
GAMBAS DEL CARIBE	500.00	1,600.00	900.00	3,000.00
CARIBBEAN FARM COMPANY	-	-	675.00	675.00
PROYECTO PETRONILA	-	-	194.00	194.00
COOPERATIVA EL CACAJAR	863.00	-	413.00	1,276.00
<i>Total</i>	<i>1,363.00</i>	<i>1,600.00</i>	<i>2,182.00</i>	<i>5,145.00</i>



Departamento de Comunicación

	Enero	Febrero	Marzo
Instagram	8,212	8,936	9,480
Facebook	1,218	1,239	1,282
X	2,232	2,239	2,239
YouTube	135	141	148

