



DEPARTAMENTO DE PLANIFICACIÓN Y DESARROLLO

BOLETÍN ESTADÍSTICO

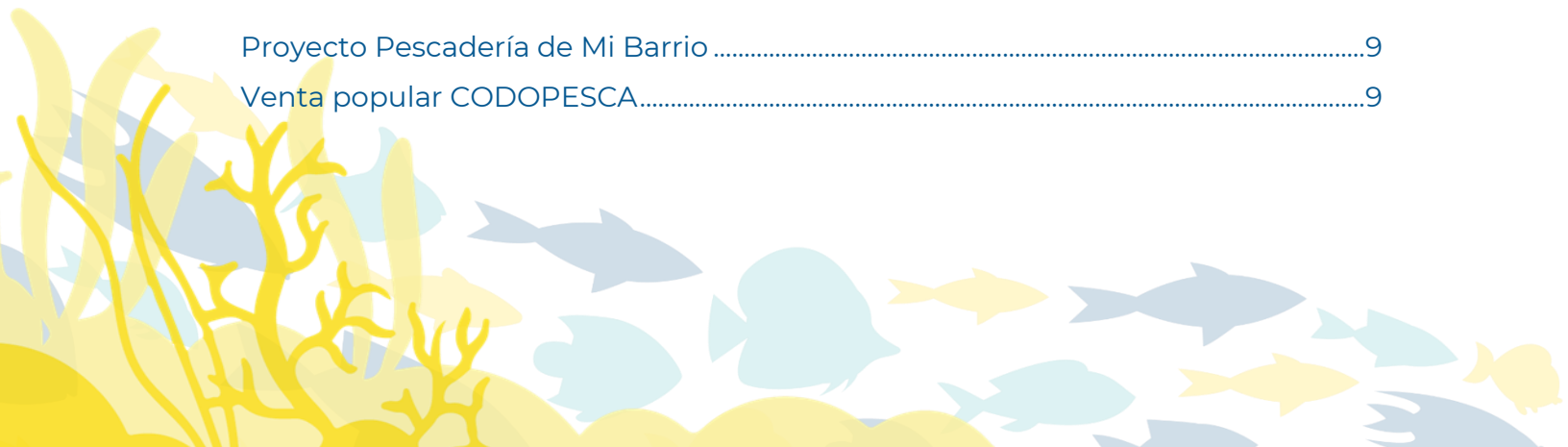
OCTUBRE – DICIEMBRE 2023

Santo Domingo, República Dominicana
Enero 2024



CONTENIDO

PRESENTACIÓN.....	1
DIRECCIÓN DE RECURSOS PESQUEROS	2
Departamento de Regulaciones Pesqueras	2
Pescadores registrados en el período.....	2
Artes de pesca utilizadas.....	2
Inspección	3
No objeciones VUCERD para la exportación y la importación	3
Importaciones y exportaciones de productos pesqueros y acuícolas	4
Licencias comercialización y explotación pesquera y acuícolas.....	4
Departamento de Acuicultura.....	5
Participación de género en proyectos acuícolas.....	5
Visitas técnicas a proyectos acuícolas	5
Departamento de Educación, Capacitación y Extensión Pesquera y Acuícola... 	6
Capacitaciones y extensiones impartidas.....	6
Participantes por género	6
DIRECCIÓN ADMINISTRATIVA FINANCIERA.....	7
División Financiera.....	7
Ejecución presupuestaria	7
Recaudaciones por importaciones e inspección.....	7
Ejecución presupuestaria consolidada fondos 100 y 102.....	8
Presupuesto programado vs ejecutado.....	8
SUB-DIRECCIÓN EJECUTIVA	9
Proyecto Pescadería de Mi Barrio	9
Venta popular CODOPESCA.....	9



Acuerdo INESPRES.....	10
Asistencia a productores.....	10
DEPARTAMENTO DE COMUNICACIÓN	11
Seguidores en las redes sociales	11

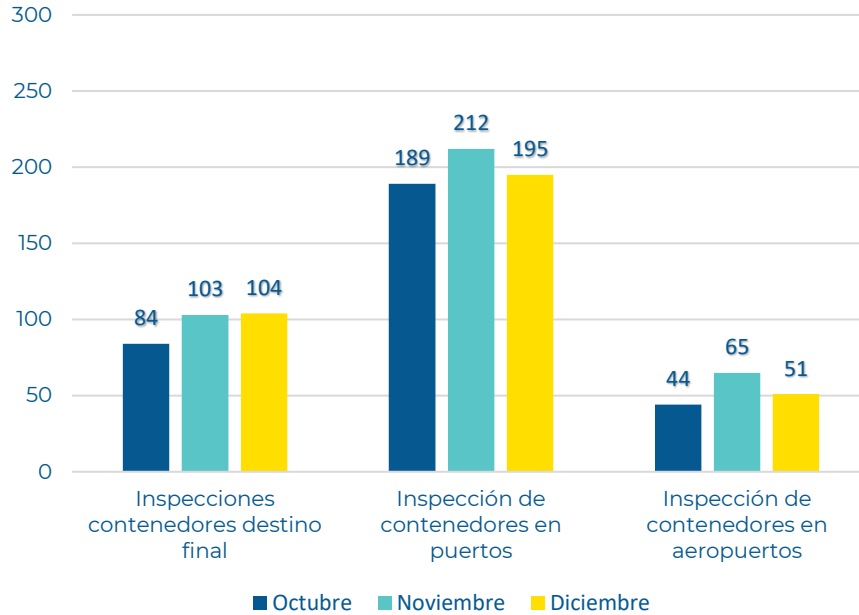


PRESENTACIÓN

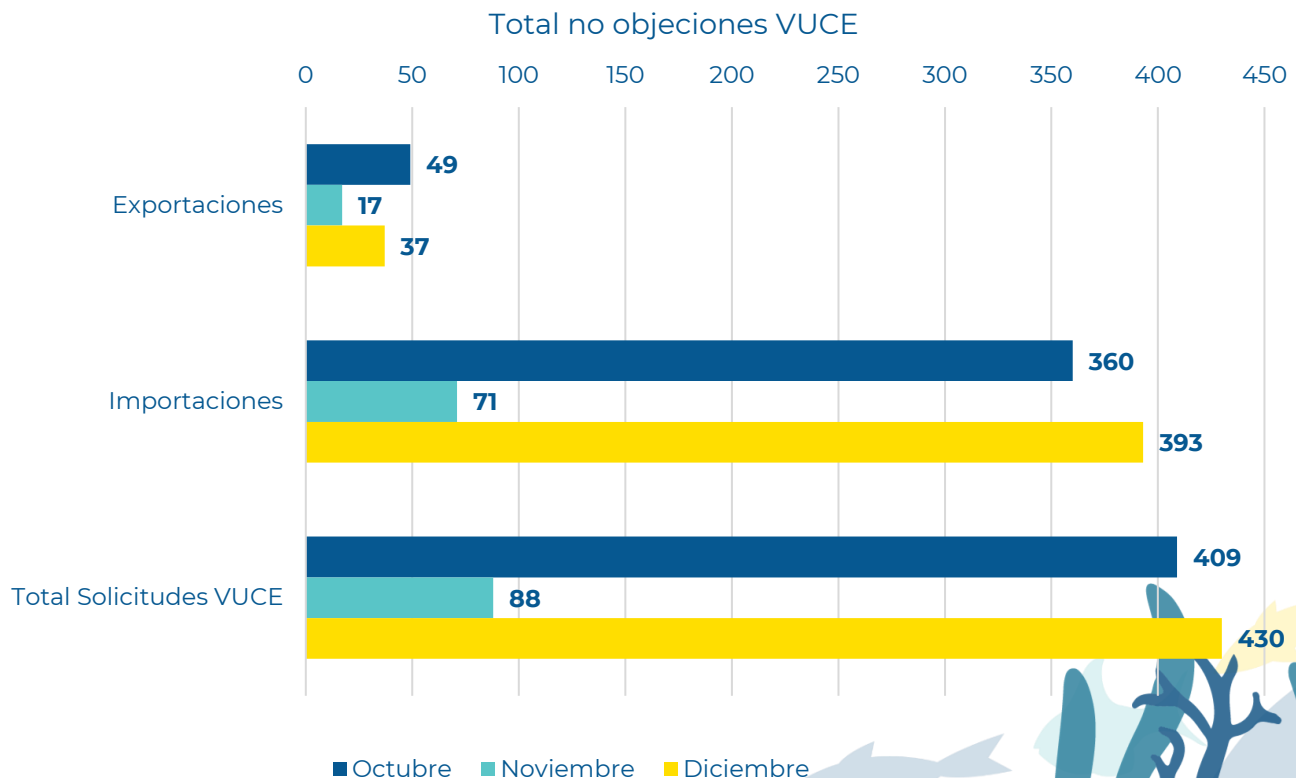
Este informe trimestral sintetiza los datos estadísticos relativos a la administración del Consejo Dominicano de Pesca y Acuicultura, así como las variables clave derivadas de las labores de supervisión, fomento y fiscalización en el ámbito pesquero y acuícola de la República Dominicana. Se pone a disposición de los interesados y del público en general con el propósito de ofrecer una herramienta de consulta que brinde transparencia sobre la gestión institucional.

En esta edición correspondiente al periodo de octubre-diciembre de 2023, se presentan información detallada sobre la ejecución presupuestaria administrativa, el registro de pescadores, la participación de género en la producción acuícola, así como los programas de capacitación y extensión técnica en el sector. También se aborda el fomento de la pesca y la acuicultura a través de diversas actividades y proyectos llevados a cabo por el mencionado consejo.

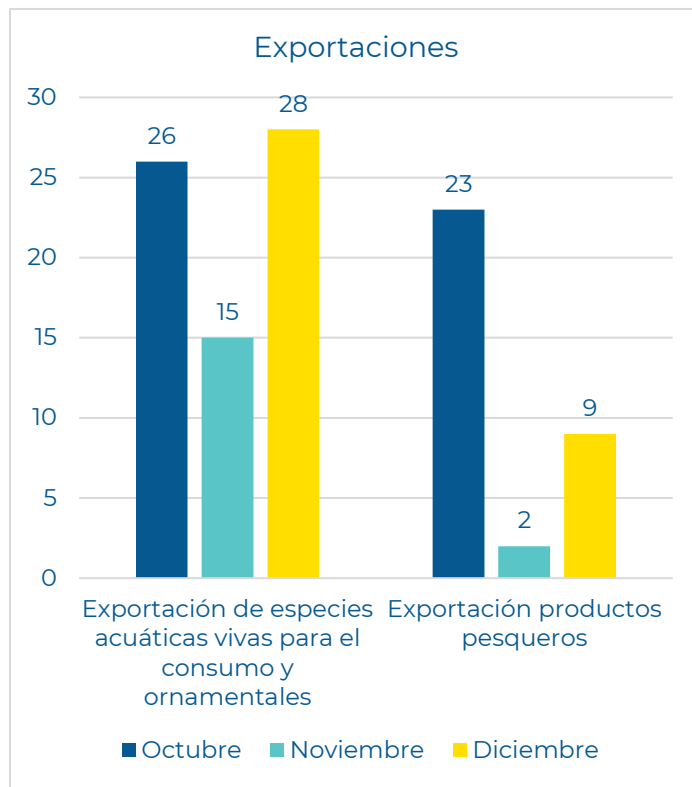
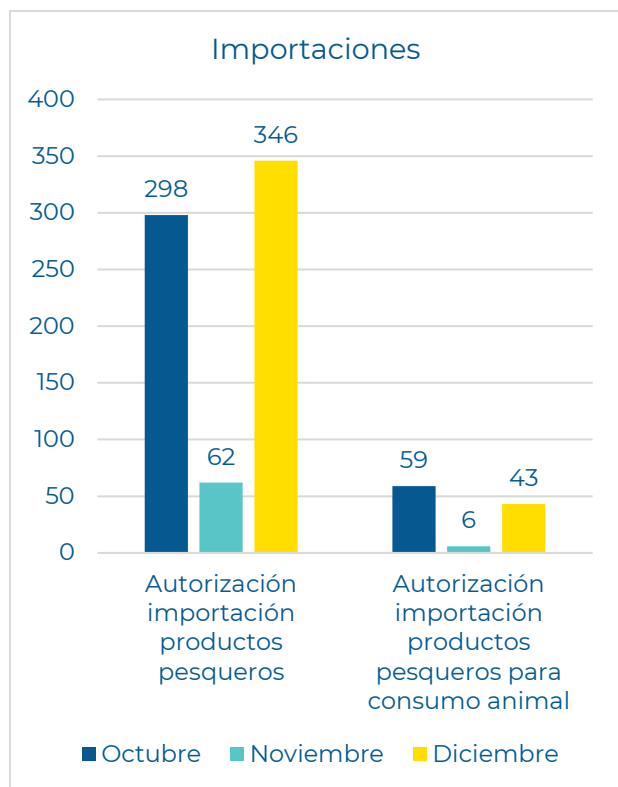
Inspección



No objeciones VUCERD para la exportación y la importación



Importaciones y exportaciones de productos pesqueros y acuícolas



Licencias comercialización y explotación pesquera y acuícolas

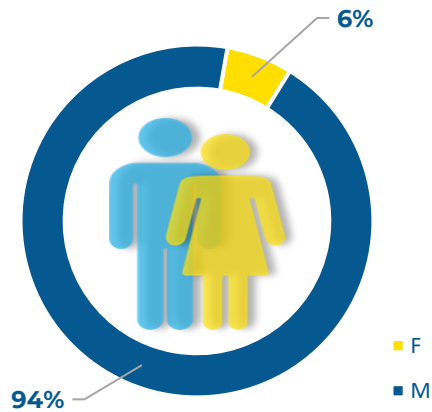
	Licencias de comercialización		Licencias de explotación acuícola		Licencias de explotación pesquera	
	Emisiones	Renovaciones	Emisiones	Renovaciones	Emisiones	Renovaciones
Octubre	49	11	13	-	-	-
Noviembre	32	9	10	-	-	1
Diciembre	27	7	-	-	1	-
Total	108	27	23	-	1	1

DIRECCIÓN DE RECURSOS PESQUEROS

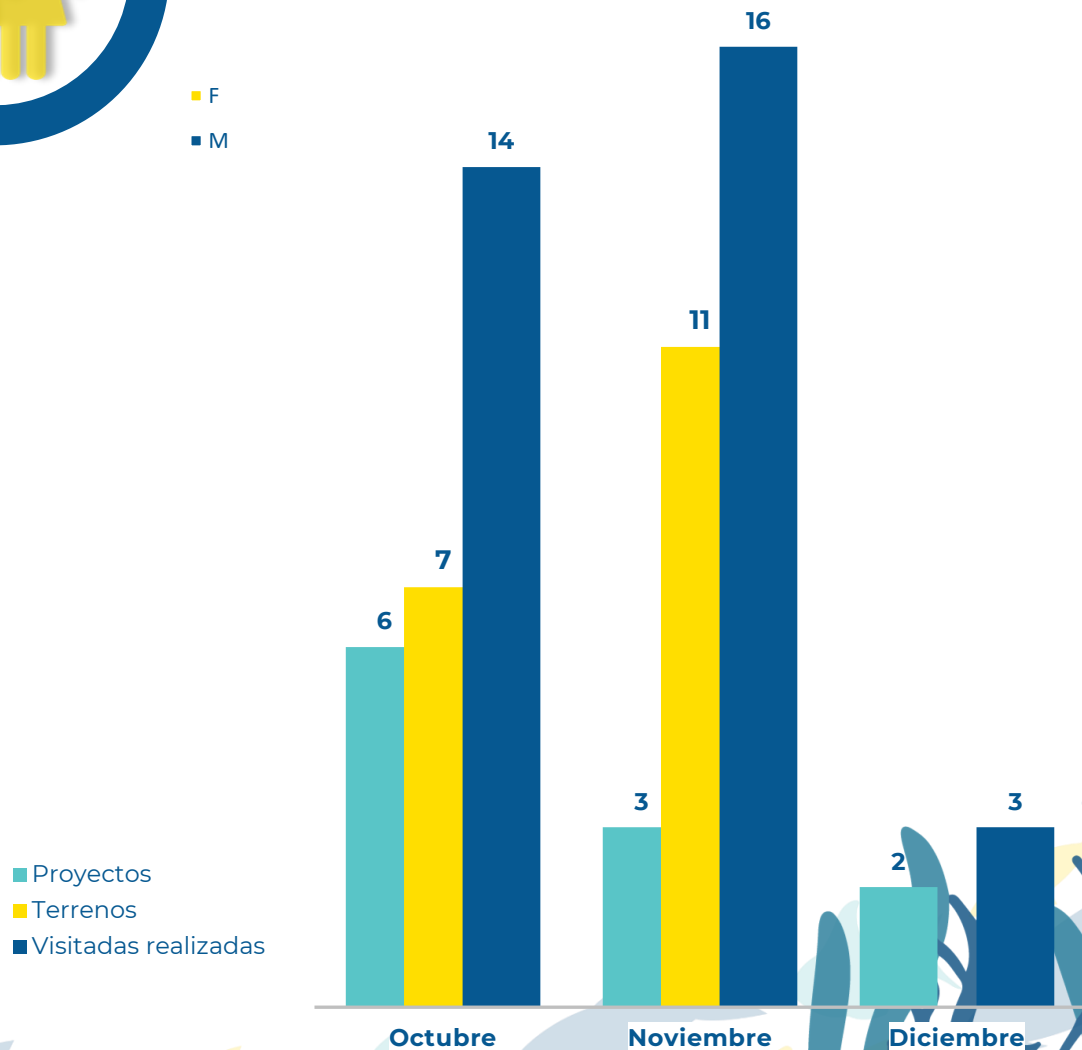
Departamento de Acuicultura

OCTUBRE – DICIEMBRE 2023

Participación de género en proyectos acuícolas



Visitas técnicas a proyectos acuícolas

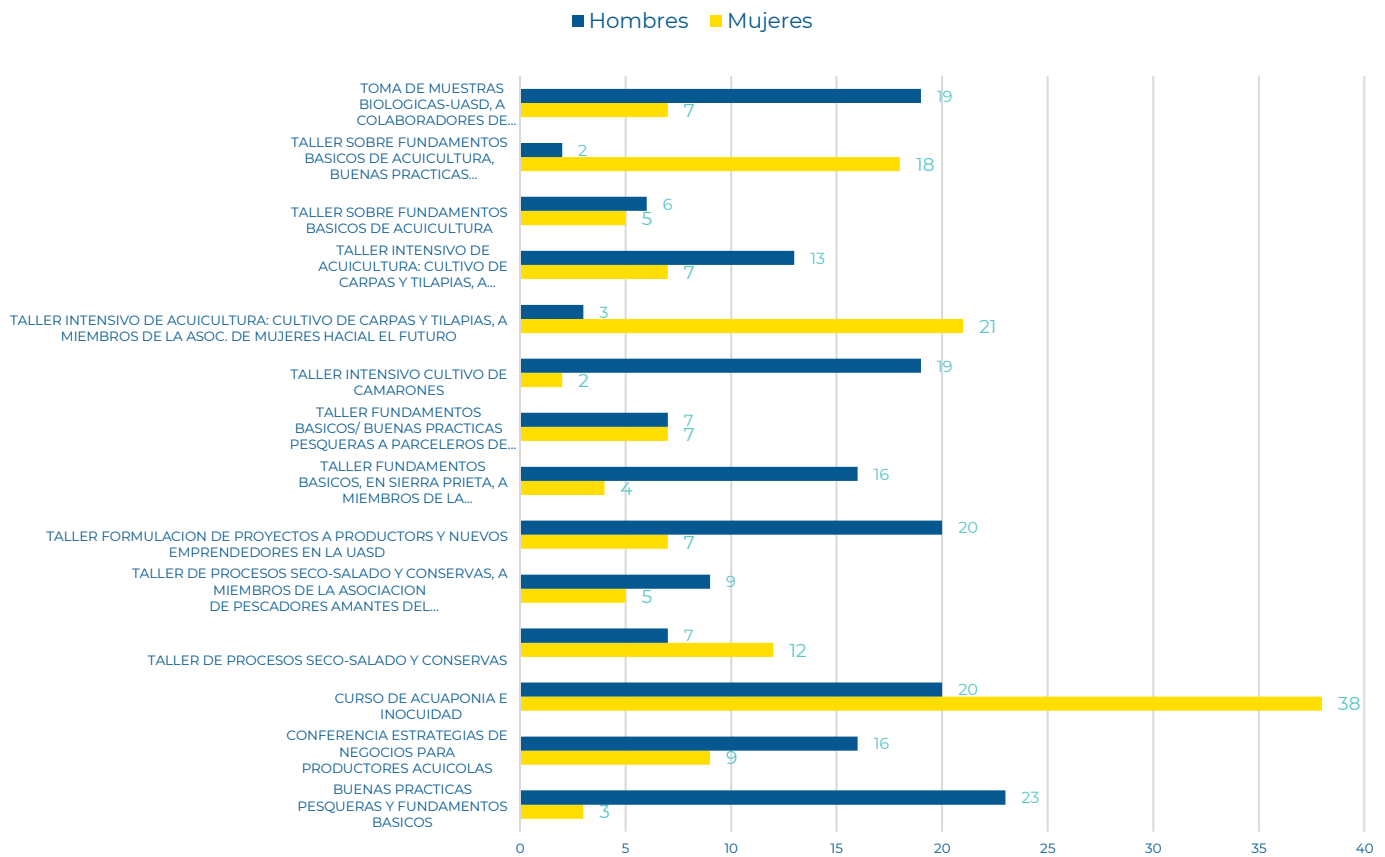


DIRECCIÓN DE RECURSOS PESQUEROS

Departamento de Educación, Capacitación y Extensión Pesquera y Acuícola

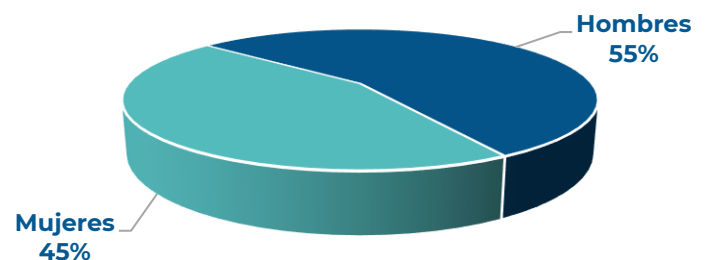
OCTUBRE – DICIEMBRE 2023

Capacitaciones y extensiones impartidas



Participantes por género

	Capacitaciones impartidas		Participantes		
	F	M	F	M	Total
Octubre	15	91	92	183	
Noviembre	6	26	65	91	
Diciembre	3	28	23	51	
Total	22	145	180	325	

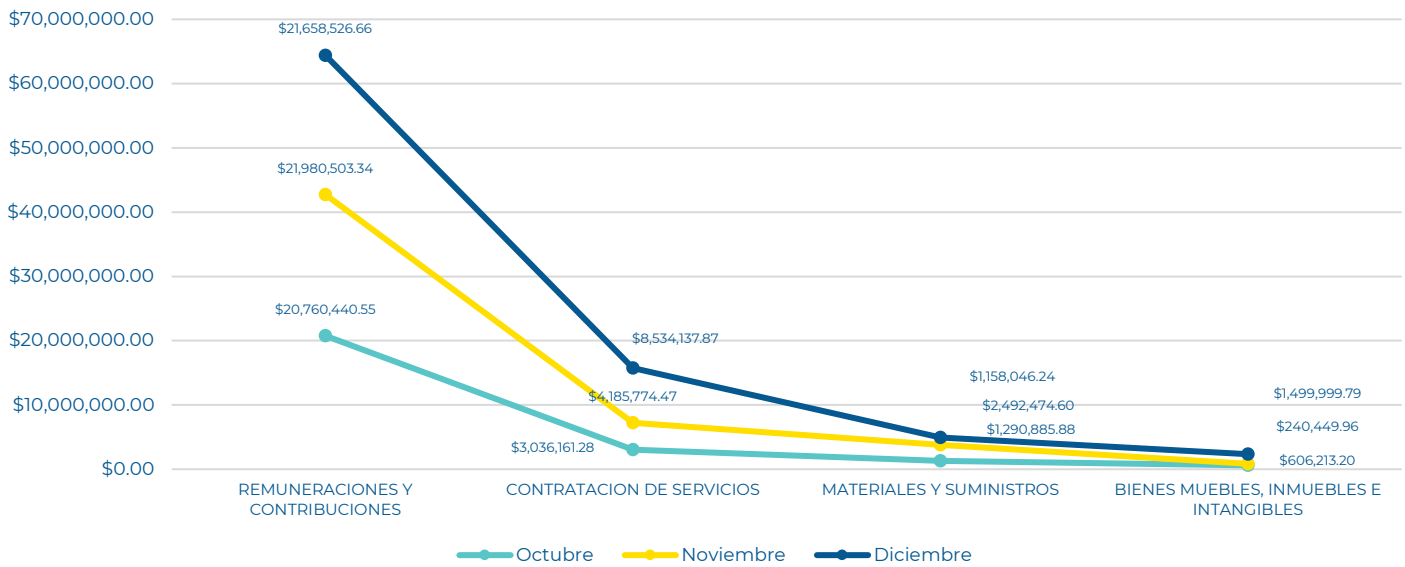


DIRECCIÓN ADMINISTRATIVA FINANCIERA

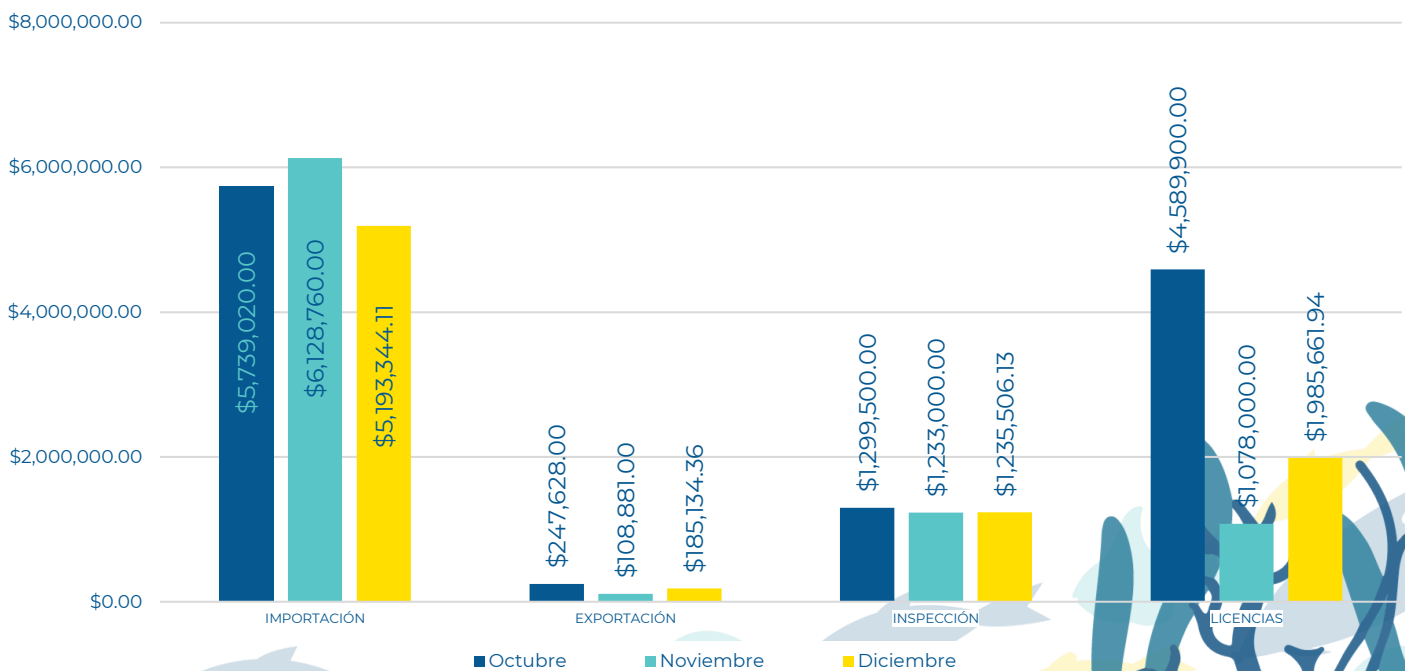
División Financiera

OCTUBRE – DICIEMBRE 2023

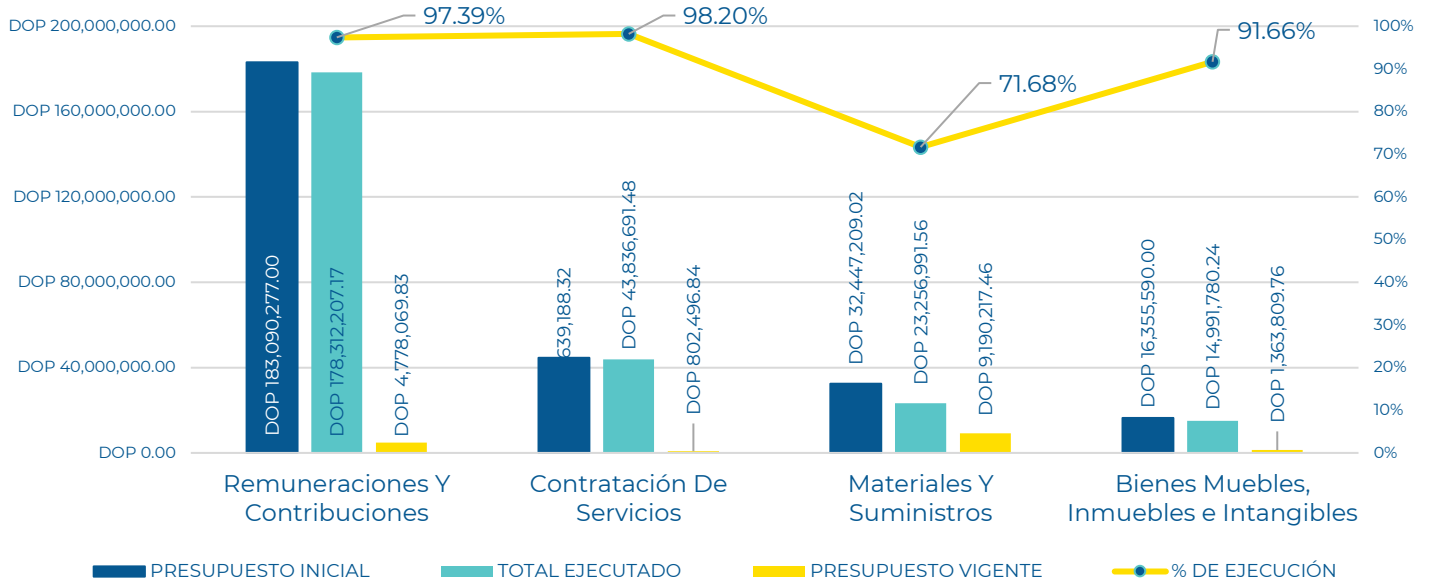
Ejecución presupuestaria



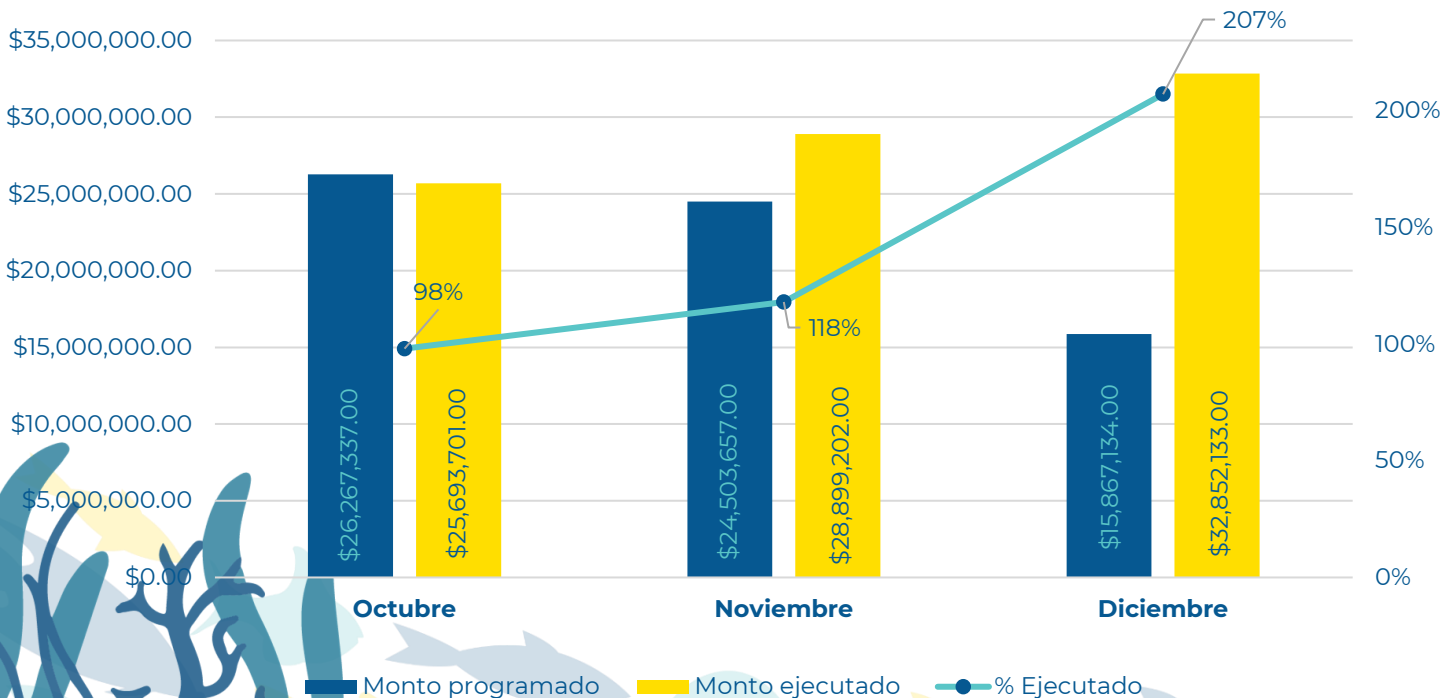
Recaudaciones por importaciones e inspección



Ejecución presupuestaria consolidada fondos 100 y 102



Presupuesto programado vs ejecutado



SUB-DIRECCIÓN EJECUTIVA

OCTUBRE – DICIEMBRE 2023

Proyecto Pescadería de Mi Barrio

Cantidad de productos colocados en las Pescaderías De Mi Barrio (Expresados en libras)				
PDMB	Octubre	Noviembre	Diciembre	Total T ₄
<i>Pescadería de Mi Barrio Bienvenido</i>	300.80	254.60	280.00	835.40
<i>Pescadería de Mi Barrio Campo Lindo</i>	299.80	150.00	251.00	700.80
<i>Pescadería de Mi Barrio Ens. Quisqueya</i>	-	54.00	-	54.00
<i>Pescadería de Mi Barrio Hato Viejo</i>	213.00	100.00	468.00	781.00
<i>Pescadería de Mi Barrio Nuevo Horizonte</i>	-	50.00	-	50.00
<i>Pescadería de Mi Barrio Cancino Adentro</i>	270.00	-	104.00	374.00
<i>Pescadería de Mi Barrio San Isidro</i>	314.00	150.70	98.00	562.70
<i>Pescadería de Mi Barrio Lucerna</i>	52.00	100.00	52.00	204.00
<i>Pescadería de Mi Barrio Zona Colonial</i>	25.00	-	-	25.00
<i>Pescadería de Mi Barrio Los Guandules</i>	100.00	50.00	50.00	200.00
<i>Pescadería de Mi Barrio La Puya</i>	260.00	-	-	260.00
<i>Pescadería de Mi Barrio Villa Mella</i>	60.00	-	50.00	110.00
<i>Pescadería de Mi Barrio Duarte Vieja</i>	200.00	100.00	201.00	501.00

TOTAL	2,094.60	1,009.30	1,554.00	4,657.90
--------------	-----------------	-----------------	-----------------	-----------------

Venta popular CODOPESCA

Cantidad de productos colocados en las ventas populares de CODOPESCA (expresado en libra)				
VENTA POPULAR CODOPESCA	Octubre	Noviembre	Diciembre	Total T ₄
<i>COPEMIBA</i>	1,378.60	-	-	1,378.60
<i>NIZAO FISH FARM</i>	-	-	635.00	635.00

TOTAL	1,378.60	-	635.00	2,013.60
--------------	-----------------	----------	---------------	-----------------



Acuerdo INESPRE

Cantidad de productos colocados en los mercados de productores de INESPRE (Expresados en libras)				
Mercados de INESPRE	Octubre	Noviembre	Diciembre	Total T ₄
<i>INESPRE (Villa La Mata)</i>	1,336.60	976.74	992.50	3,305.84
<i>INESPRE VENEZUELA</i>	795.30	730.50	622.50	2,148.30
<i>INESPRE Elías Piña</i>	-	-	817.00	817.00
<i>FERIA INESPRE Elías Piña</i>	1,836.00	-	-	1,836.00
<i>EXPO DAJABON 2023</i>	708.20	-	-	708.20
<i>FERIA NAVIDAD DEL CAMBIO CON INESPRE 2023</i>	-	505.00	2,257.58	2,762.58

TOTAL	4,676.10	2,212.24	4,689.58	11,577.92
--------------	-----------------	-----------------	-----------------	------------------

Asistencia a productores

Cantidad de libras asistidas a productores (Expresados en libras)				
Productores	Octubre	Noviembre	Diciembre	Total T ₄
PROYECTO AGROPESOTO	1,592.00	-	-	1,592.00
NIZAO FISH FARM	903.00	-	1,327.00	2,230.00
GAMBAS DEL CARIBE	2,859.00	2,900.00	4,176.00	9,935.00
BAROL TILAPIA	1,170.00	-	-	1,170.00
PROYECTO CRUZ CLIME	1,877.90	-	-	1,877.90
PROYECTO AGROPESOTO	1,592.00	-	-	1,592.00
NIZAO FISH FARM	903.00	-	1,327.00	2,230.00
PROYECTO EJEHIT	-	468.00	436.00	904.00

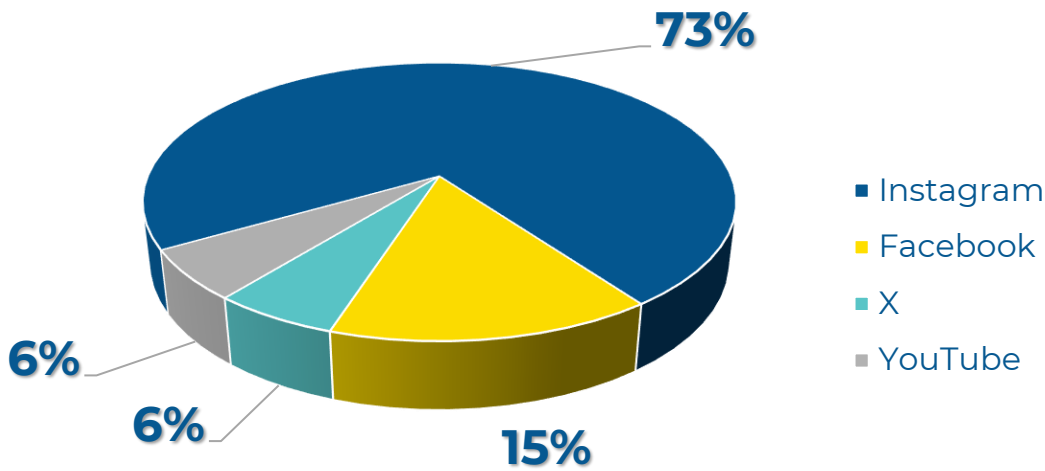
TOTAL	8,401.90	3,368.00	5,939.00	17,708.90
--------------	-----------------	-----------------	-----------------	------------------



DEPARTAMENTO DE COMUNICACIÓN

OCTUBRE – DICIEMBRE 2023

Seguidores en las redes sociales



	Octubre	Noviembre	Diciembre
Instagram	6,447	6,477	6,497
Facebook	1,037	1,044	1,050
Twitter	2,172	2,176	2,179
YouTube	55	56	62